

Elementy masażu wodnych

Z poniższych elementów można indywidualnie stworzyć masaż wodny, odpowiadający własnym potrzebom i oczekiwaniom. Do elementów trzeba dobrać pompę masażu i sterowanie. Dostępne też do wody słonej!

Zestaw montażowy pokrywy masażu powietrza




poziomy 2" kod 378701



pionowy 2" kod 378703



z oświetleniem kod 378713



kołnierz z uszczelką
kod 378705



kołnierz z uszczelką
kod 378706



lampa 50W kod 378762
LED 4x3W RGB kod 378764




pokrywa kod 378760


Ławka masażu powietrza




zestaw montażowy szer. 500 mm kod 376200



zestaw montażowy szer. 250 mm kod 376100



pokrywa ławki 500 mm z uszczelką kod 376202



pokrywa ławki 250 mm z uszczelką kod 376102

Dmuchała powietrza do masażu

Odpowiednią dmuchawę dobiera się biorąc pod uwagę przepływ i ciśnienie w milibarach.

SKS 80 m ³ /h	230V - 0,40 kW	008501
SKH 144 m ³ /h	230V - 0,75 kW	008502
SKH 250 m ³ /h	230V - 1,30 kW	008511
SKH 250 m ³ /h	400V - 1,30 kW	008510
SKH 250 m ³ /h	400V - 1,75 kW	008520
SKH 300 m ³ /h	400V - 2,20 kW	008523
SKH 300 m ³ /h	400V - 3,40 kW	008524
SKH 475 m ³ /h	400V - 5,50 kW	008525
SKH 550 m ³ /h	400V - 7,50 kW	008526
SKH 1000 m ³ /h	400V - 13,00 kW	008527

