

**Baseny okrągłe stalowe**

Idealne baseny do ogrodu i wewnątrz domu. Prosta konstrukcja, szybki montaż, który można wykonać samodzielnie, długoletnie użytkowanie, okrągła forma, niski koszt instalacji są atutami tych basenów, które decydują o ich wyborze przez wielu ludzi. Basen stawiany jest na twardej, równej i wypoziomowanej posadzce.

Ściana montowana jest w profilach dolnych i górnych. Łączona jest ze sobą specjalnym profilem aluminiowym.

Wnętrze wykładane jest niebieską folią PCW. Folię można też zamówić w innych kolorach lub wzorach.

Wyposażona jest w specjalny wałek, który montuje się w profil zawieszany na ścianie basenu.

Dzięki temu w przyszłości przy wymianie folii, nie ma potrzeby demontowania kamieni brzegowych, znajdujących się na brzegu basenu.

Trwałość stalowej ściany basenu wynosi w zależności od ilości w roku wód gruntowych 15-20 lat.

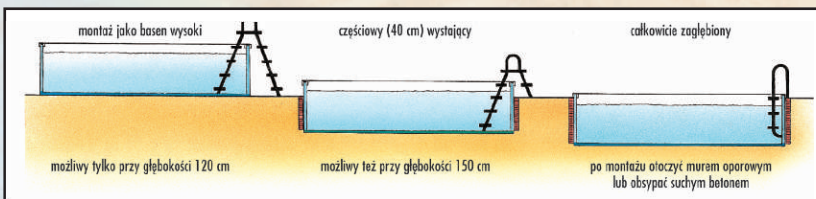
Trwałość folii w zależności od rodzaju i stopnia użycia środków chemicznych wynosi 8-12 lat.

Na komplet składa się: ściana stalowa z blachy zabezpieczonej ogniowo i pokrytej tworzywem, profile górne i dolne, folia PCW 0,6 mm w kolorze niebieskim. Basen dostarczany jest także z folią PCW 0,8 mm.

Każdy basen stalowy trzeba wyposażyć w filtr piaskowy z pompą, skimmer, dysze, oświetlenie.

Warto wzbogacić swój basen o ogrzewanie, automatykę dozowania chemii, kamienie brzegowe, urządzenie do masażu, atrakcje wodne, przykrycie taflii wody, robot czyszczący basen.

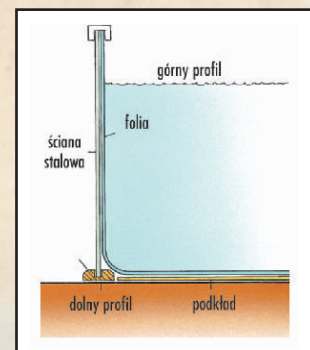
Elementy te znajdziecie w dalszej części katalogu.




Gotowy basen po montażu

**Baseny okrągłe stalowe**

Śred. w m	wys. 120 cm	Kod	Poj. w m <sup>3</sup>	wys. 150 cm	Kod	Poj. w m <sup>3</sup>
3,0		17110	8			10
3,5		17112	11		17130	14
4,0		17114	15		17132	19
4,5		17116	19		17134	24
5,0		17118	22		17136	28
6,0		17122	31		17140	39
7,0		17124	42		17141	53



Przekrój basenu



Sposób zawieszenia folii