

**Elementy instalacji BRONZE EDITION
Skimmer Standard z brązu.**

Skimmer o głębokości montażu 240 mm.
Posiada podłączenia przelewu do kanału.
i regulacji poziomu wody.




wyjście 1 x GW 2" kod 301914
2 x GW 2" kod 301906

Dodatki do skimmera Standard




maskownica folia kod 302228
mozaika kod 302236



rama kod 302910



przyłącze węża 38 mm
kod 302300




rama skimmera i regulatora
mechanicznego kod 302937

Regulator poziomu wody, mechaniczny

Montowany razem ze skimmerem. Wyjątkowo trwały
pływak zapewnia bezawaryjną pracę na długo.



regulator poziomu kod 302147



Regulator poziomu wody, elektroniczny

Podłączany do skimmera. Czujnik umieszczony
w specjalnej komorze skimmera.



regulator poziomu kod 302775

**Kompletny skimmer do basenu foliowego tworzą: 301914 lub 301906 + 302228 + 302910.
do basenu płytkowego tworzą: 301914 lub 301906 + 302236 + 302910
Opcjonalnie: 302147 lub 302775 + 302300**

Przedłużenie skimmera

Przedłuża szyję skimmera. Można je łączyć.
Mogą zostać zabetonowane.
Śruby i uszczelki są niezniszczalne.



długość 50 mm kod 302410
100 mm kod 302414
300 mm kod 302511

Poszerzenie skimmera.

Umożliwia szybkie zbieranie wody z większej
powierzchni. W komplecie śruby i uszczelka
do połączenia ze skimmerem.



poszerzenie skimmera kod 302515
ramka przednia kod 302520
kołnierz uszczelniający przy folii kod 302525